

重要提醒:

1. 如报名时间过晚或临近截止时间将导致没有足够的时间进行模拟考试及正式考试，请考生注意！
2. 统招考生远程初试报考于1月15日9:00后进行，请于规定时间段参照此指南操作。
3. 留学生、华侨、港澳台地区考生无需通过微信公众号报名，通过资格审核后从本文第二部分开始按流程完成考试。
4. 文中所有图片仅作示例，考试要求以我院相关公告内容为准。

中央戏剧学院本科招生专业考试远程考试报考操作指南

第一部分 微信公众号报名

一、使用考生本人微信关注“中央戏剧学院本科招生”公众号。

二、点击公众号下方“本科报名”，进行注册。

1. 报名准备：①有效身份证件②近期免冠证件照。
2. 点击下方注册页面【材料已准备，开始注册】，选择生源地（高考报名所在省份）。

中央戏剧学院2022校考

注册前请准备好以下材料

有效身份证件

请准备好考生本人有效证件。
大陆考生请使用居民身份证。

近期免冠证件照

请准备好考生近期免冠正面照片。

1、照片规格:358像素(宽)×441像素(高照片规格),分辨率350dpi,照片尺寸为32mm×26mm;
2、颜色模式:24位RGB真彩色;
3、要求:公民本人正面免冠彩色头像,头部占照片尺寸的2/3,不着制式服装或白色上衣,常戴眼镜的居民应配戴眼镜,白色、红色、蓝色背景均可,无边框,人像清晰,层次丰富,神态自然,无明显畸变。

材料已准备，开始注册

绑定已有考生信息

中央戏剧学院

请选择考生参加高考文化考试所在省份

Q 搜索

11 北京市	>
12 天津市	>
13 河北省	>
14 山西省	>
15 内蒙古自治区	>
21 辽宁省	>
22 吉林省	>
23 黑龙江省	>
31 上海市	>
32 江苏省	>
33 浙江省	>
34 安徽省	>
35 福建省	>
36 江西省	>
37 山东省	>

3. 填写22开头的14位高考报名号。

请输入高考报名号

考生所在地	北京市
高考报名号	必填

* 高考报考号，部分地区也叫考生号，北京市的考生考生号必须以2211开头，且长度为14位数字。

确定高考报名号

重新选择考生所在地

4. 上传居民身份证正面照片，自动识别考生信息。

考生所在地:湖北省



请准备好考生居民身份证

请务必用考生本人身份证，请拍照或者直接上传考生居民身份证（含照片的一面），请务必确保照片清晰！

* 为保证其他考生正常使用，每个公众号每天只提供5次验证机会！为了不影响到后续业务，请谨慎进行此操作
系统会自动识别考生身份证信息，请考生仔细核对，如姓名识别错误，请修改成正确的姓名！

上传居民身份证(个人照片面)

重新选择考生所在地

中共



5. 信息识别后，如姓名识别错误，可自行修改（请务必修改准确，如因个人姓名输入错误影响考试后果自负）。核对信息无误后，填写考生本人手机号码，之后点击【识别正确，下一步】。

居民身份证识别结果
请认真核对以下信息，如考生姓名识别错误，请自行修改！

身份证号

考生姓名

考生性别

考生民族

手机号码 13123456789

识别正确，下一步

识别错误，重新上传身份证

中戏

6. 上传个人照片信息，点击【上传近期免冠证件照】。

请准备好近期免冠证件照

- 1、照片规格:358像素(宽)×441像素(高照片规格)，分辨率350dpi，照片尺寸为32mm×20mm
- 2、颜色模式:24位RGB真彩色。
- 3、要求:公民本人正面免冠彩色头像,头部占照片尺寸的2/3，不戴制式服装或白色上衣,常戴眼镜的居民应配戴眼镜,白色、红色、蓝色背景均可,无边框,人像清晰,层次丰富,神态自然,无明显畸变。
- 4、该证件照将与公安部系统进行认证核验,请务必上传考生本人标准证件照

上传近期免冠证件照

中戏

7. 填写考生个人信息后点击【完善考生信息】。考生身高（厘米 cm）及体重（千克 kg）为必填项，请如实填写。

请完善考生信息

毕业学校

身高(cm) 172

体重(kg) 32

备用手机

邮寄地址

邮政编码

完善考生信息

中戏

8. 注册成功，点击“进入首页”。



三、报名考试

1. 点击【前往报考】进行专业（方向）报名/预报名。



2. 选择招考方向。



3. 以报考戏剧影视导演（戏剧导演）为例介绍报考流程。考生可自选招考方向，查看报考提示后点击【已阅读并知晓，下一步】。

戏剧影视导演（戏剧导演）报考提示

自备稿件朗诵：自选诗歌、寓言、散文或小说片断一篇，限时2分钟。

[已阅读并知晓，下一步](#)

[选择其他招考方向](#)

中戏

4. 确认考试科目后，点击【确认考试科目，下一步】。

初试 考试科目

朗诵（面试）

复试 考试科目

命题编讲故事（面试）

命题小品（面试）

面试（面试）

[确认考试科目，下一步](#)

[选择其他招考方向](#)

中戏

5. 确认报考信息后，点击【提交报考信息】。

请确认报考信息

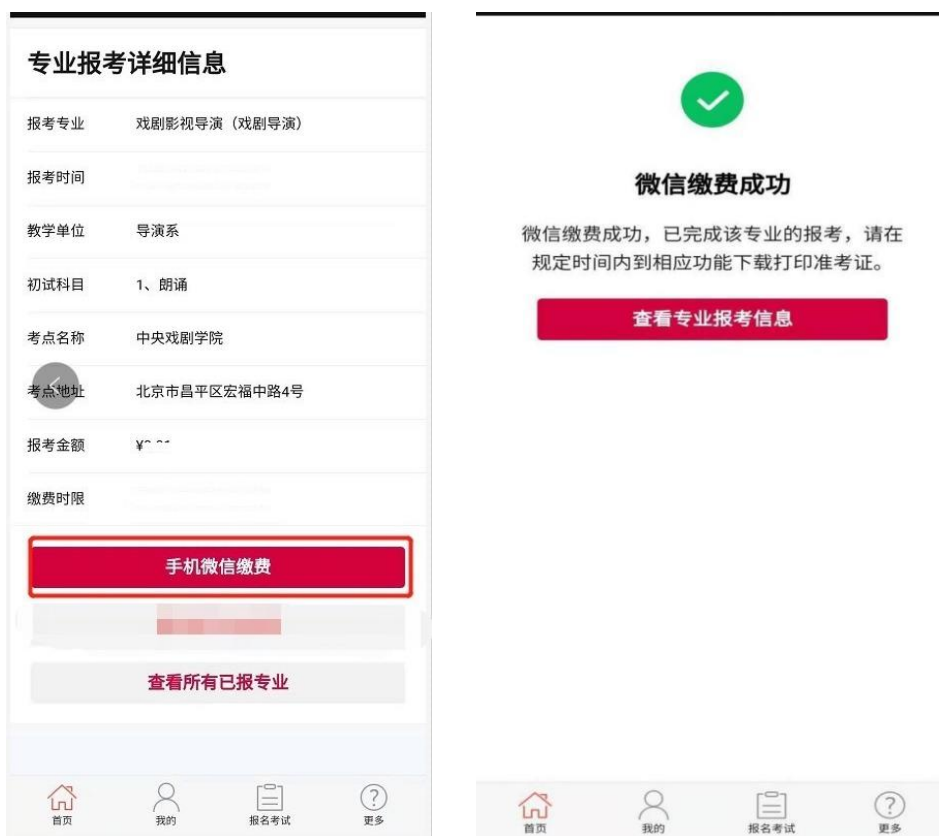
报考专业	戏剧影视导演（戏剧导演）
教学单位	导演系
初试科目	朗诵
复试科目	1、命题编讲故事 2、命题小品 3、面试
考点名称	中央戏剧学院
考点地址	北京市昌平区宏福中路4号
缴费时限	

[提交报考信息](#)

[选择其他招考方向](#)

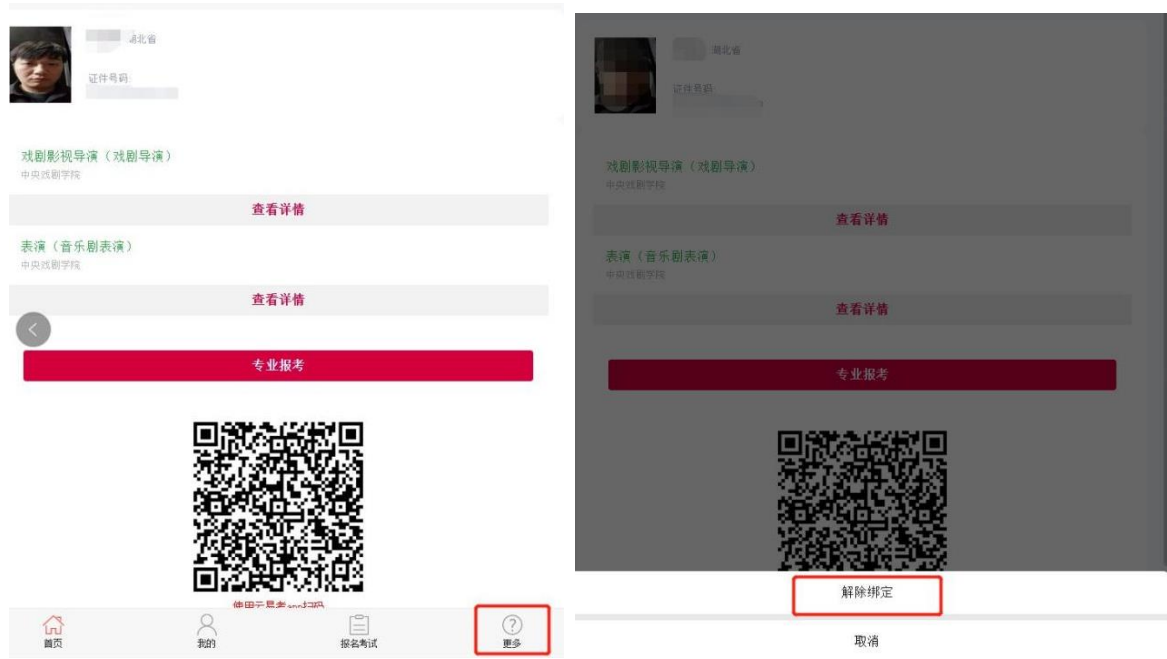
中央戏剧学院

6. 支付报名费，点击【手机微信缴费】通过“微信支付”完成缴费。



7. 报名成功，首页下方会显示已报名成功的专业信息（绿色），在页面下方会展示考试“二维码”。除戏剧影视美术设计专业外，其他专业第一机位均使用“云易考”APP 扫描此二维码登录，请截图保存。

8. 解除绑定，点击【更多】→【解除绑定】。解除绑定后将无法收到我们通过微信推送的通知，由此产生的后果由考生承担，请谨慎进行此操作！



第二部分 在线考试 APP 操作说明

一、考前准备

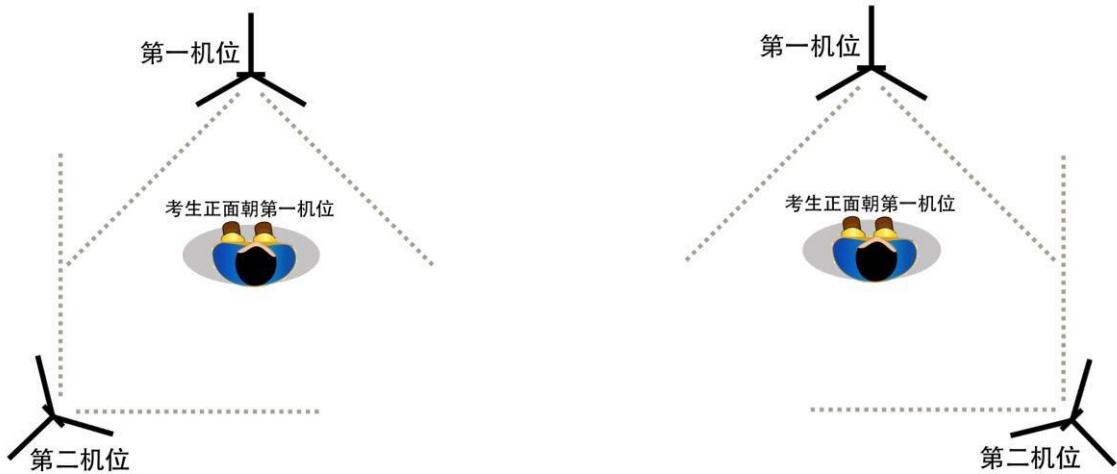
准备事项	操作手机
软件安装	<p>考试要求全部使用双机位录制，考生需准备两台手机，且两台手机均须下载安装“云易考”APP。苹果手机使用APP Store搜索并下载“云易考”APP；安卓手机扫描下方二维码，下载并安装“云易考”APP。安装时请授权允许云易考使用手机的摄像头、麦克风、扬声器、存储空间、网络等权限，确保能够正常考试。</p> <p>为保障考试视频拍摄效果，建议考生使用ios12、android7.0及以上近两年主流品牌机型。不得使用平板电脑、电脑等设备。</p> <p>考试前务必检查确认使用的“云易考”APP是最新版本。</p>
手机网络及存储	<p>考试前务必确保现场网络环境稳定，4G/5G及WI-FI同时打开。</p> <p>确保手机存储空间充足，至少有5G的剩余存储空间。如有多个科目的考试，建议至少有10G的剩余存储空间，考试时间越长，需预留的空间越多。</p>
手机设置	<p>退出并关闭其他应用，将手机设置呼叫转移。苹果手机禁用夜间模式和静音模式。</p>
考试环境	<p>为保证考试过程不受干扰，建议考生准备安静且背景单一的场所，注意避免或减小风声、无关人员说话声、手机铃声等相关杂音，保证光线充足，确保拍摄视频画面清晰。</p> <p>考试期间不允许接听电话（需提前设置呼叫转移）。</p>
其他设置	<p>将媒体音量开至最大，保障网络信号稳定。</p> <p>保持手机电量充足，对于多科目或考试时间较长的考试，务必准备好电源或移动电源。</p> <p>请务必使用手机系统自带的中文标准字体，选择字体大小为标准模式。</p>
机位准备	<p>提前架设好主机和第二机位，部分专业在考试系统中有示范视频或图片，考生可按示范要求进行机位摆放，凡未做特别规定的，第一机位摆放在考生正前方，第二机位摆放在考生侧后方。</p> <p>提前固定好最佳拍摄点，确保考生和考试画面同时在两个机位的拍摄范围内。</p>
禁止操作	<p>禁止录屏、截屏、投屏、锁屏，由此造成的一切后果由考生本人承担。</p> <p>禁止使用手机管家清理手机内存、垃圾数据，考试时间结束后48小时内切勿卸载“云易考”APP。</p> <p>避免与他人交换或混用手机进行考试，如因此产生考试视频与考生本人账号不对应，所报招考方向考试无效。</p>



（安卓手机请使用浏览器扫描此二维码下载并安装“云易考”APP，安装后请根据提示更新到最新版本）

二、模拟考试

- 正式考试前至少进行一次模拟考试（模拟考试不限次数），**凡不进行模拟考试导致的正式考试失败问题，我院将不予协助。**
- 模拟考试/正式考试采用双机位，双机位摆放参考下图中任意一种皆可。（如形体类场地较大的科目，可放置场地角落，以拍摄完整考试画面为宜）



方案一：左侧后方（第二机位）

方案二：右侧后方（第二机位）

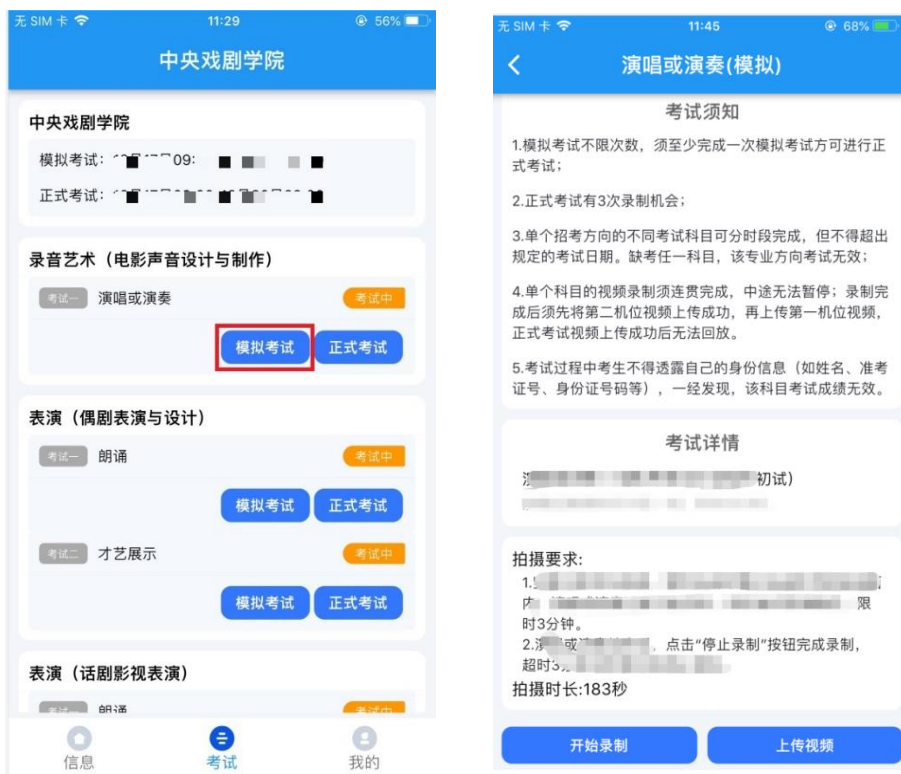
1. 使用第一机位手机打开“云易考”APP，点击【扫码登录】，扫描“中央戏剧学院本科招生”微信公众号内的二维码登录“云易考”也可以输入报名时填写的本人手机号码获取验证码登录。（留学生、华侨、港澳台地区考生登录方式以邮件通知为准。）



2. 登录 APP 后，点击【信息】查看学校的招生简章。点击【考试】查看具体考试信息。



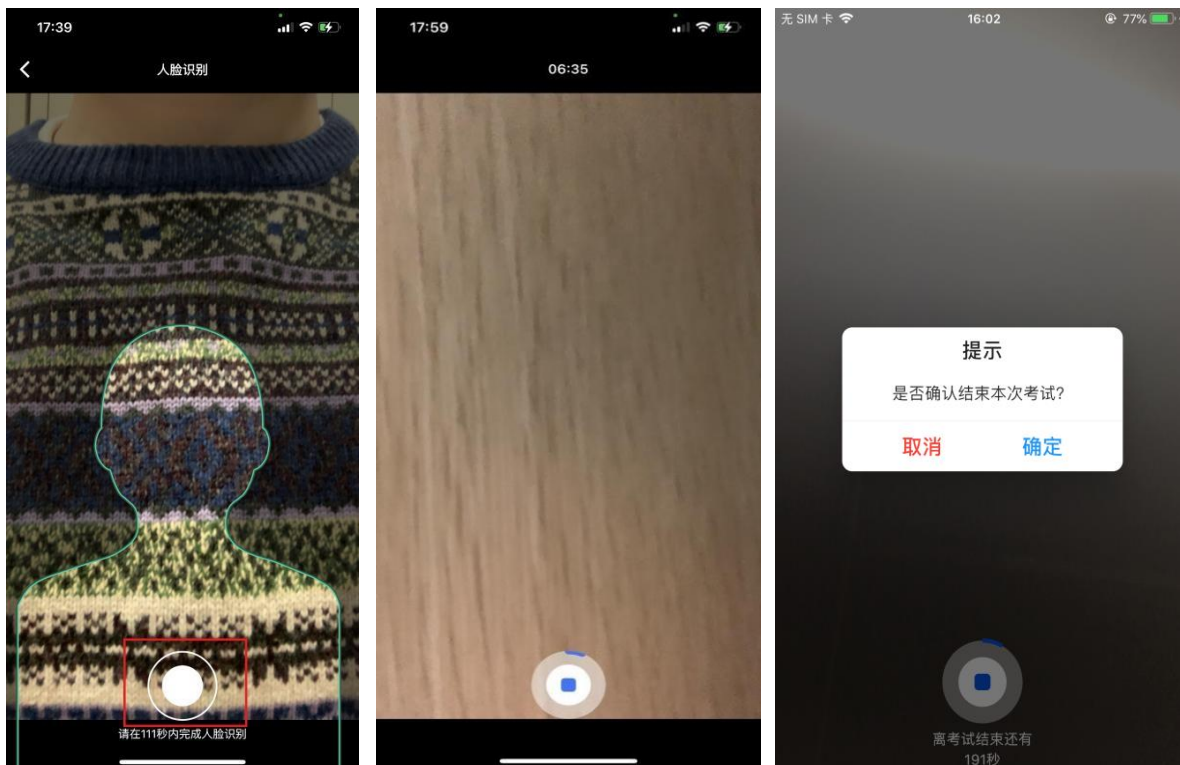
3. 点击【模拟考试】，查看考试须知、考试详情和拍摄要求。



4. 点击【开始录制】，第一机位页面出现二维码。使用第二机位手机打开“云易考”APP【第二机位扫码】扫描此二维码，扫码成功后录制开启，将第二机位固定在提前放置好的手机支架上。第一机位点击【我已准备好考试环境】开始录制。



5. 人脸识别拍照认证，人脸在人像框内点击下方按钮，完成人脸拍照后等待考试开始并按要求完成考试。点击停止录制按钮完成录制，超过考试时间系统将自动停止录制。第一机位录制结束后，第二机位自动结束。



6. 视频录制结束后，点击【上传视频】，查看录制的第一机位考试视频，选择后点击【确认选择】。第二机位打开“云易考”APP 点击【第二机位扫码】扫描第一机位上二维码，确认上传第二机位（监考）视频。



7. 第二机位（监考）视频上传完成后，第一机位点击【监考视频我已上传】。点击【提交】按钮，确认播放视频内容，确认无误后点击确认上传，等待进度条达到100%完成。



三、正式考试

1. 签署《诚信考试承诺书》，考生须认真阅读承诺书内容，知晓本次考试的有关规定及纪律要求，承诺诚信考试。如有违反，导致的一切后果，自愿承担全部责任。在黑色区域签名后保存签名（考生本人签名必须清晰，禁止连笔）。



2. 点击【开始录制】进行正式考试，后续考试流程按模拟考试操作规程进行，科目下方显示“已完成”即完成该科目考试，【考试】页面显示“已完成专业考试”即该招考方向考试完成。



四、重要说明

1. 考试前务必设置呼叫转移，退出微信、QQ等聊天软件，保障网络稳定并开启4G/5G移动网络。
2. 模拟考试视频不作为评分依据。
3. 考试时，需用第二机位扫码并在第一机位确认后，方可进行考试，考试过程中第一机位和第二机位均不得关闭。
4. 正式考试有录制次数限制，录制按钮上会显示剩余录制次数，只能上传提交一个视频，考生如有录制满意的视频即可提交，无须使用全部的录制机会。
5. 正式考试科目录制完毕后可进行查看确认，上传时，须先上传**对应**的第二机位视频，再上传第一机位视频，视频上传完成后不可回放。
6. “云易考”录制视频模式为手机端本地储存后再行上传，上传时须使用原录制手机，否则会显示“未找到本地视频”，无法回看且无法上传。
7. 考试过程中考生不得离开拍摄画面，不得出现无关人员。
8. 考生需在考试时间内完成所报招考方向下所有科目的考试，缺一不可。

第三部分 咨询方式

微信公众号报名、“云易考”APP、“云监考”APP

- 技术咨询电话：17354400313；15300573115；17521173839

以上咨询方式仅限微信公众号报名、“云易考”APP、“云监考”APP 的系统操作及技术问题咨询。

（咨询时间：8:00-24:00，其他时间的咨询会延迟到第二天 8:00 处理）

- 本科统招考生咨询方式

电话：010-56620655；010-56620656

邮箱：zhaosheng@zhongxi.cn

- 留学生考生咨询方式

电话：+86-10-56620670

邮箱：lxs@zhongxi.cn

- 华侨、港澳台地区考生咨询方式

电话：+86-10-56620498

邮箱：gatxs@zhongxi.cn

（咨询时间：1月15日至1月21日 每天 9:00-17:00）